

Installation Anschlusssatz TBLZ-1-64 GOLD

1. Allgemeines

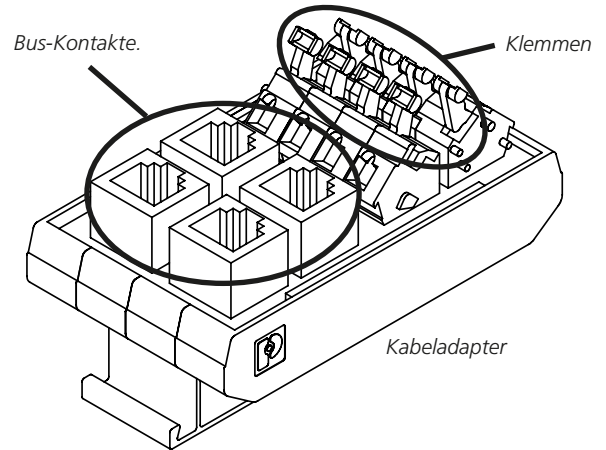
Der Anschlusssatz TBLZ-1-64 wird verwendet, um bis zu zehn Steuereinrichtungen MIRU Control oder eine Kältemaschine/Wärmepumpe an ein GOLD-Gerät anzuschließen. Der Anschlusssatz besteht aus einem Kabeladapter und einem Bus-Kabel.

2. Montage

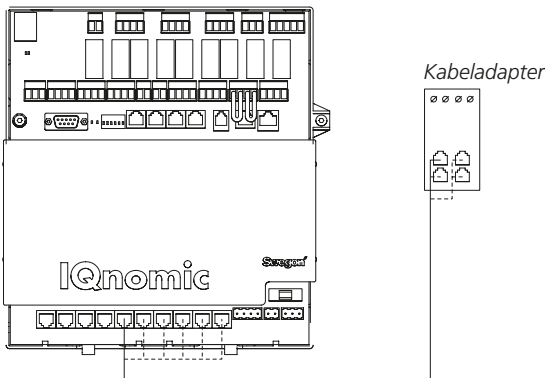
Der Kabeladapter wird auf der DIN-Schiene im Schaltkasten des GOLD-Geräts montiert.

3. Elektrischer Anschluss

Das mitgelieferte Bus-Kabel wird an einen wahlfreien Bus-Kontakt mit der Kennzeichnung Internal EIA 485 an der Steuereinheit des GOLD-Geräts angeschlossen sowie an einen wahlfreien Bus-Kontakt am Kabeladapter.



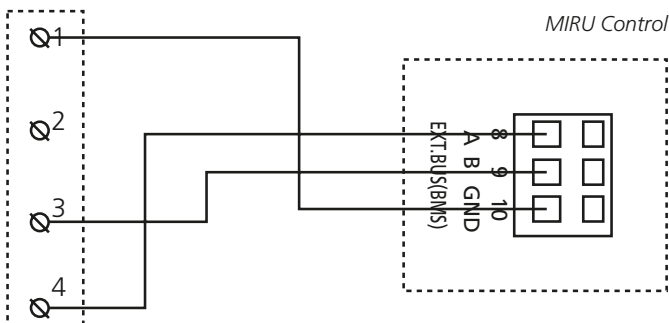
Steuereinheit GOLD



3.1 MIRU Control

Das Kabel zwischen der/den Steuereinrichtung/en MIRU Control und Kabeladapter wird gemäß Skizze angeschlossen. Kabel gehören nicht zum Lieferumfang. Es werden paarseitig verdrehte, abgeschirmte Kabel empfohlen.

Anschlussklemmen
kabeladapter



3.2 Kältemaschine/Wärmepumpe BlueBox

Siehe Dokumentation für BlueBox.