

# Installationsanvisning

## Kabeladapter 32611101, GOLD SD

### 1. Allmänt

Kabeladapter 32611101 används för att koppla ihop ett tilluftsaggregat och ett frånluftsaggregat med gemensam styrenhet placerad i något av aggregaten. Aggregat med styrenhet har texten IQnomic på produktskylt.

### 2. Montering

I GOLD-aggregat utan styrenhet finns en kabeladapter monterad i ellådan samt en medlevererad, omonterad kabeladapter.

Den omonterade adaptorn skall monteras på samma sätt i ellådan på GOLD-aggregat med styrenhet, se fig. 1. Medlevererad bus-kabel (artikelnummer 32249801) ansluts mellan bus-kontakt på styrenhet och kabeladapter.

Kabel mellan tillufts- och frånluftsaggregat kopplas från plint till plint, d v s från plint nr. 1 i tilluftsaggregatet till plint nr. 1 i frånluftsaggregatet, se fig. 2. Använd ett av hålen i de avlånga gummibeklädda kabelgenomföringarna på aggregatens inspektionssidor, för att föra in kabel i ellådan.

Kabel mellan aggregat ingår ej i leverans. Partvinnad kabel rekommenderas. Ett kabelpar används till 24 V och det andra paret till bus-kommunikation.

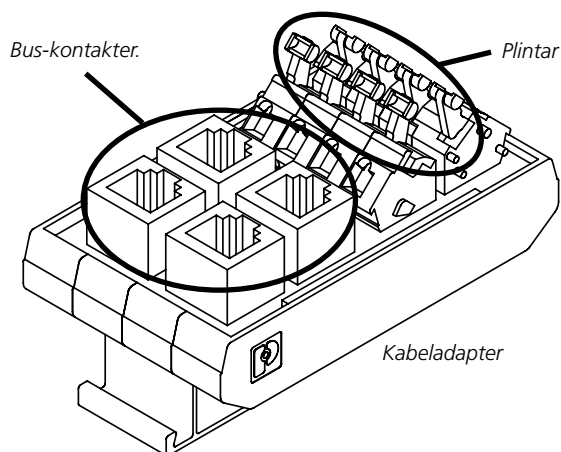


Fig. 2

Plint kabeladapter  
tilluftsaggregat

Plint kabeladapter  
frånluftsaggregat

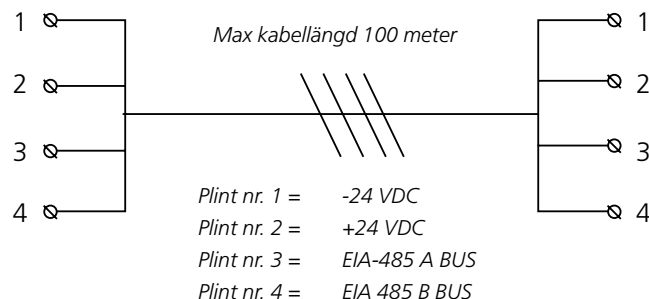
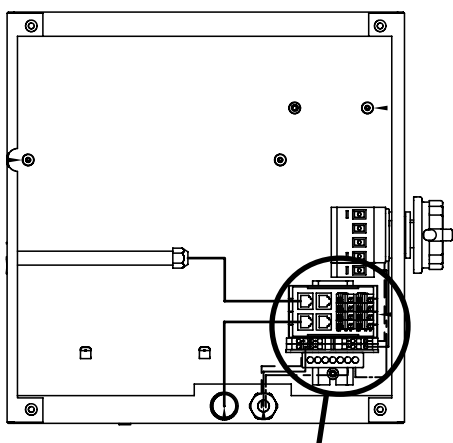


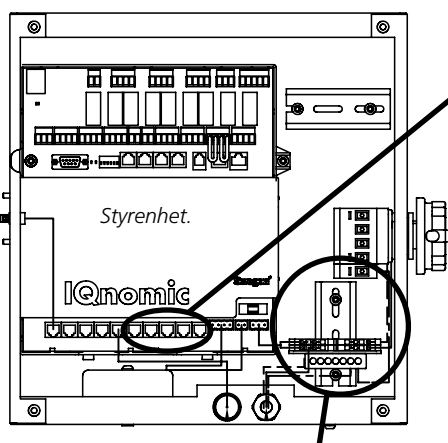
Fig. 1

Ellåda i GOLD-aggregat utan styrenhet.



Kabeladapter är monterad.

Ellåda i GOLD-aggregat med styrenhet.



Medlevererad bus-kabel ansluts från någon av dessa bus-kontakter på styrenhet till valfri bus-kontakt på kabeladapter.

Kabeladapter är ej monterad. Kabeladapter medlevererad i GOLD-aggregatet utan styrenhet monteras på motsvarande sätt i denna ellåda.