

ABC-GH

TRADITIONEL AFKAST-/UDELUFTSHÆTTE

Tips!
Inden anlægget er i drift, skal taghætten tildækkes for at undgå problemer med kondens.



ANVENDELSE

Traditionel afkast-/udeluftshætte med gitre i indsugnings-/afkaståbninger til komfortventilation. Gittertype YG som standard. Kan åbnes.

UDFØRELSE

ABC-GH fremstilles normalt i patenteret farvebelagt plade og følger byggepladens standardfarver, men findes også i andre materialer. Hætten udføres med aftagelige vandudskillende lamelindsatser med smådyrssikkert trådnegitter.

PLEJE/VEDLIGEHOLDELSE

Kontroller behovet for rengøring én gang om året. Medrykning af aerosoler og puddersne eller isdannelse kan ikke udelukkes under ugunstige forhold.

TILBEHØR



Taggennemføring ABC-TG med indvendig stenuldsisolering 50 eller 100 mm med høj densitet og overladelag, som kan renses. Standardlængden er 800 mm.




Taggennemføringslyddæmpning ABC-TGLD med indvendig stenuldsisolering 50 eller 100 mm med høj densitet og rensende overladelag. Standardlængden er 800 mm.

EKSEMPEL BESKRIVELSESTEKST

VVS AMA
QMB.2/QMF.2

Afkast-/udeluftshætte ABC-GH af af Swegon fabrikat. Størrelse 800-200. Udført i patenteret farvebelagt plade.


Afstandskorrektion af Lydniveau (dB(A))	
Afstand m	Rettelse dB(A)
5	-22
10	-28
15	-32
20	-34
30	-38
40	-40
50	-42
60	-44



Kontraspjæld ABC-



Bundtilslutning cirkulær ABC-ÖG

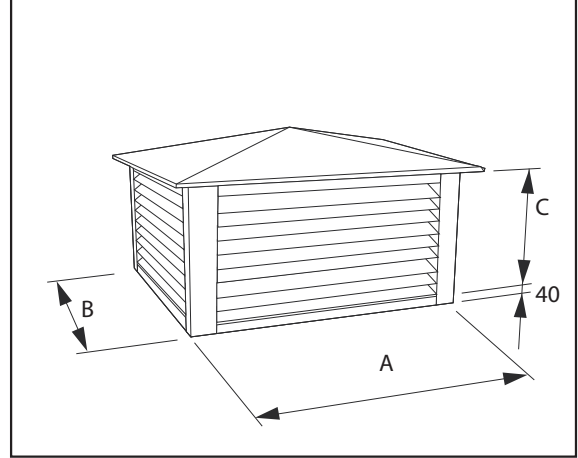


Bundtilslutning rektangulær ABC-BANS

MÅL

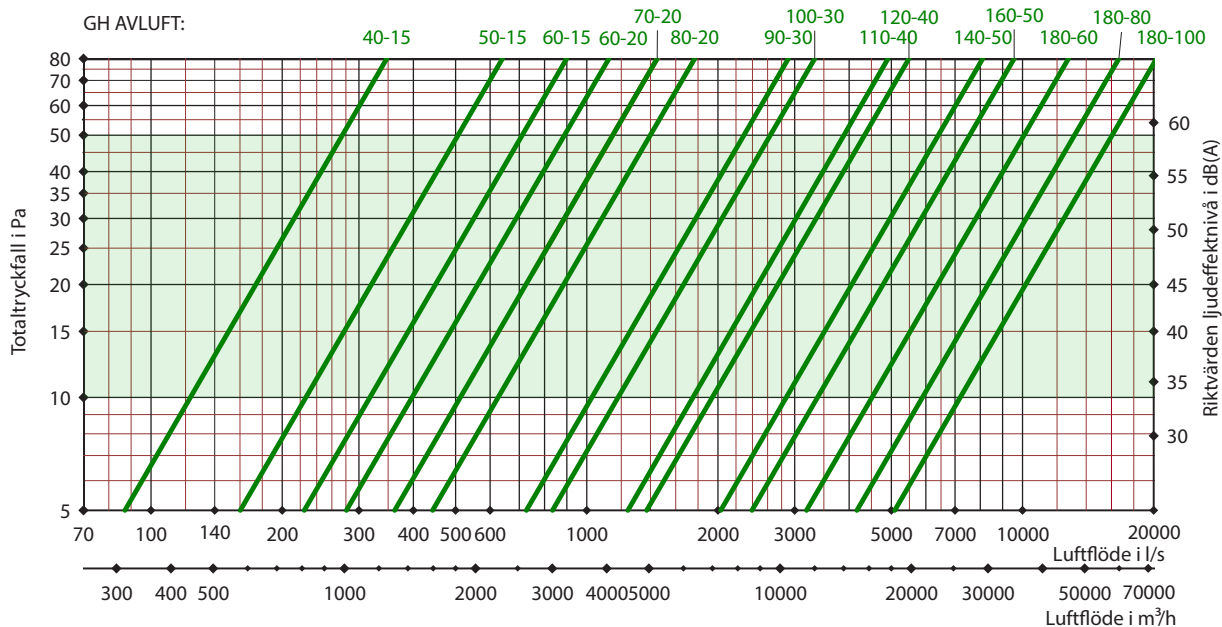
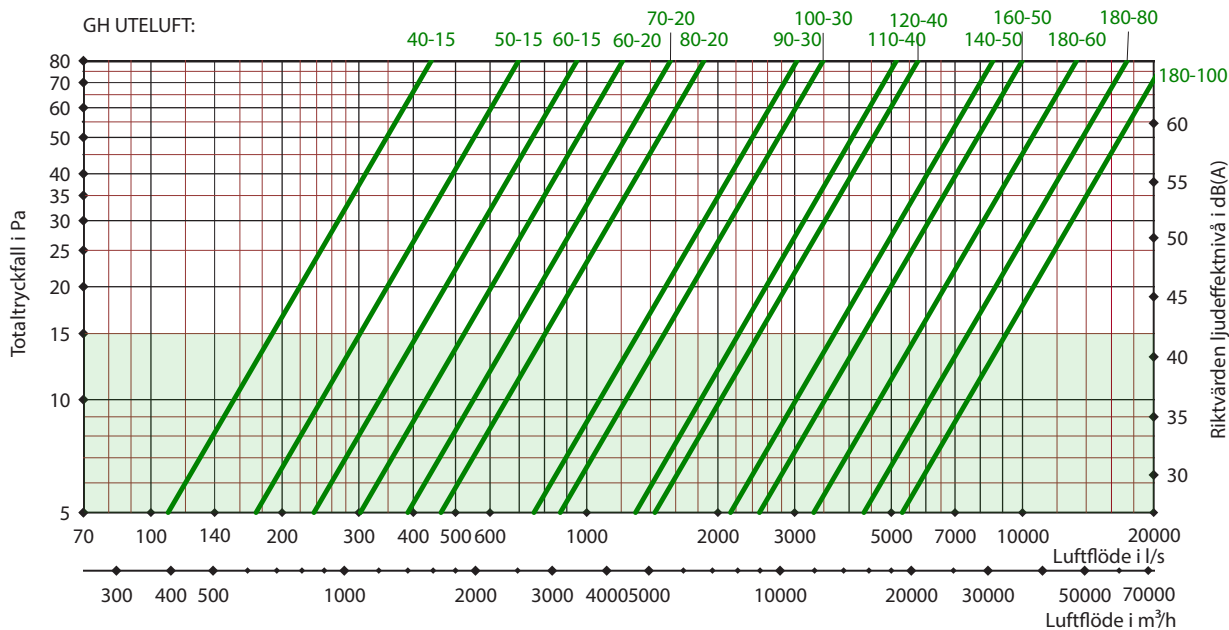
Størrelse ABC-GH	Vægt kg	A mm	B mm	C mm	ABC-TG ¹
400 x 400-150	8	400	400	150	300
500 x 500-150	7	500	500	150	400
600 x 600-200	9	600	600	200	500
600 x 600-250		600	600	250	500
700 x 700-200	13	700	700	200	600
800 x 800-200	25	800	800	200	700
800 x 800-250		800	800	250	700
900 x 900-250		900	900	250	800
900 x 900-300	21	900	900	300	800
1000 x 1000-300	40	1000	1000	300	900
1000 x 1000-350		1000	1000	350	900
1000 x 1000-400		1000	1000	400	900
1100 x 1100-400	50	1100	1100	400	1000
1200 x 1200-350		1200	1200	350	1100
1200 x 1200-400	60	1200	1200	400	1100
1200 x 1200-450		1200	1200	450	1100
1400 x 1400-500	80	1400	1400	500	1300
1600 x 1600-400		1600	1600	400	1500
1600 x 1600-500	100	1600	1600	500	1500
1800 x 1800-500		1800	1800	500	1700
1800 x 1800-600		1800	1800	600	1700
1800 x 1800-700		1800	1800	700	1700
1800 x 1800-800	165	1800	1800	800	1700
1800 x 1800-900		1800	1800	900	1700
1800 x 1800-1000	200	1800	1800	1000	1700

¹ Indvendig stenuldsisolering 50 mm



DIMENSIONERING

Angivne data er vejledende værdier



Grönmarkerat område innebär ett bra energival. 

Monteringsanvisning kvadratisk hætte

1. ABC-hætter er fremstillet til montering på enhver form for taggennemføring, enten ABC-TG, TGC, TGLD eller på eksisterende gennemføring/sarg. Som tilbehør til afkasthætterne er der en kuldeetræksbeskyttelse/bagspjæld, ABC-BS, som monteres mellem hætte og taggennemføring. Kontraspjældet sættes ind i tagtyllen og fastspændes med montage/pladeskrue over stoplisten i den bagudgående dæmper mod gennemføringen.

2. ABC's firkantede/rektangulære hætter, udsugnings-/udendørs- og kombihætter er designet med en kant som trækkes uden for taggennemføringen.

Når du monterer kombihætter, skal du sørge for, at hættens kant er placeret i den rigtige retning – aftræksluft og udeluft over den respektive kanal i taggennemføringen.

3. Når hættens kant er placeret, så dens kant dækker taggennemføringen, fastgøres den på foreskrevet vis, helst med M8 bolt og møtrik (afhængigt af størrelse). Fastgør hættens kant til taggennemføringen, og bor det nødvendige antal huller gennem både taggennemføring og hætte.

Ved større hætter kan det også anbefales, at disse stives med wire ned mod loftet for at klare vindbelastninger.

