


Boligens ventilasjon og bruk av kjøkkenhette




Med en Smart-kjøkkenhette kan boligens ventilasjon styres, og os fra matlaging fjernes fra boligen.

Fettfiltrene skal rengjøres cirka to ganger per måned!

Valg av driftsmodus for ventilasjonen

Skift driftsmodus ved å trykke på kjøkkenhettens knapp .



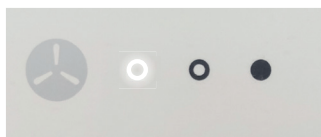
Hjemme

Normal luftmengde. Brukes når det finnes mennesker i boligen.




Forsering

Høy luftmengde. Brukes når ventilasjonsbehovet øker, for eksempel i forbindelse med matlaging, bading eller tørking av klesvask, eller hvis unormalt mange personer oppholder seg i boligen. Tidsinnstilt til 60 minutter, deretter går hastigheten tilbake til Hjemme-modus.



Borte


Liten luftmengde. Brukes når boligen står tom.



Fuktautomatikk

Forserer ventilasjonen automatisk slik at overflødig fuktighet fjernes fra boligen. Indikeringslampen for neste driftsmodus lyser svakt når automatikken forserer ventilasjonen.

Matlagingsmodus

Trykk på knappen for matlagingsmodus,  slik at lukter og os fra matlagingen forsvinner via kjøkkenhette! Funksjonen er tidsstyrt for åpningstid på 30, 60 eller 120 minutter. Med et langvarig trykk på knappen velges 10 timers sommernattkjøling, slik at svalere natteluft føres inn i boligen. **Merk deg at funksjonen ikke skal brukes under oppvarmings sesongen!**

30 min



60 min




120 min



10 t



Belysningsknapp

Slå på belysningen ved å trykke på knappen . Du kan justere lysstyrken ved å trykke lenge. Løft fingeren fra knappen når lysstyrken er passe.