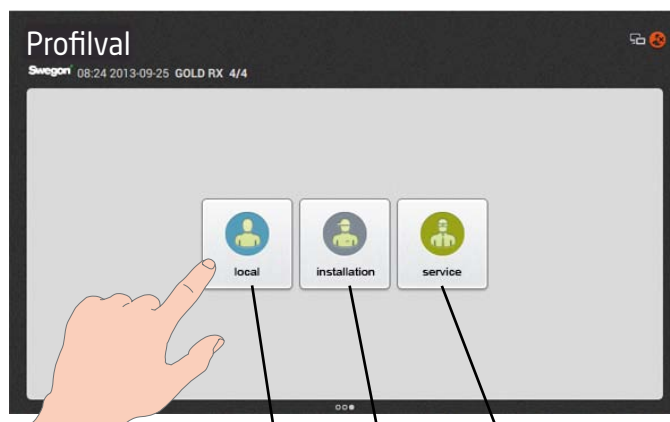


Översikt handterminal IQnavigator för GOLD

Handterminalen startas genom att trycka på On/Off-knappen på handterminalens översida.



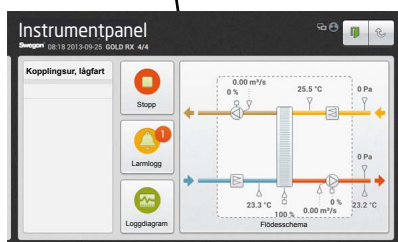
Tryck på local för åtkomst till brukarnivå.
Kod krävs ej.

service.
Kod och särskild utbildning krävs.

installation.
Kod krävs, se drift- och Skötselanvisning.



Scrolla








Scrolla



Vid filterbyte skall alltid filterkalibrering utföras!

Knappar i pekskärmens överkant har följande funktioner:







-  För att logga ut, tryck på denna knapp.
-  För att gå ett steg uppåt i vytrådet, tryck på denna knapp.
-  För att stänga ned fönster och återgå till tidigare visat objekt, tryck på denna knapp.
-  För att återvända till instrumentpanelen, tryck på denna knapp.
-  Hjälptexter för aktuell vy.

Värden som kan ändras är gråmarkerade. Vid inloggning och inställning av värden visas ett tangentbord i pekskärmens nedre kant.

Ett värde som skall ändras markeras genom att trycka på pekskärmens.

Det önskade värdet skrivs in och sparas genom att trycka på klar-knappen.

Knapparnas funktion:

-  Decimalkomma
-  Raderar föregående tecken
-  Minskar det markerade värdet
-  Ökar det markerade värdet
-  Minustecken.
Används för att skriva negativa värden.
-  Ospecifierat värde.
Används för funktionen tid och schema.