



Detta är en översikt som kan fästas på eller vid aggregatet. Utförlig information lämnas i i installations- och skötselanvisningen

NORMAL DRIFT – TILLFÄLLIG ÄNDRING

Normalt fungerar COMPACT Air automatiskt efter det att inställningar har gjorts. För särskilda behov finns dock möjlighet att tillfälligt ändra luftflöde.

Tillfälliga ändringar aktiveras genom att stega ned till önskad funktion med -knappen och bekräfta med -knappen på manöverpanelen.

√ **NORMALDRIFT**
ÖVERTIDSDRIFT
VÄDRING >>


Om t ex lokalen skall användas en kväll och kopplingsuret då har styrt aggregatet till lågfart kan ÖVERTIDSDRIFT aktiveras. Då går aggregatet på högfart under inställd tid (fabriksinställning 45 minuter).

NORMALDRIFT
√ **ÖVERTIDSDRIFT**
VÄDRING >>

Om t ex många personer vistas i lokalen kan VÄDRING aktiveras (lämpligen under en rast). Då går aggregatet på maxfart under inställd tid (fabriksinställning 15 minuter) och strävar efter att uppnå en inställd tilluftstemperatur.

NORMALDRIFT
ÖVERTIDSDRIFT
√ **VÄDRING** >>

När inställd tid för ÖVERTIDSDRIFT och VÄDRING har gått ut återgår COMPACT Air automatiskt till normaldrift.

ÖVERTIDSDRIFT och VÄDRING kan avbrytas manuellt innan inställd tid gått ut genom att trycka på -knappen på manöverpanelen och därefter välja NORMALDRIFT.

LARM

När ett larm är aktiverat visas larmtext i displayen. Larmtexten förklarar felet och ett nummer hänvisar till utförlig förklaring i skötselinstruktionen.

Samtidigt blinkar röd lysdiod på manöverpanelen.

Driftsansvarig person kontaktas för att åtgärda felet.

*** LARM Nr. 7 ***
FRÅNLUFT TEMP.
GIVARE DEFEKT
RES?